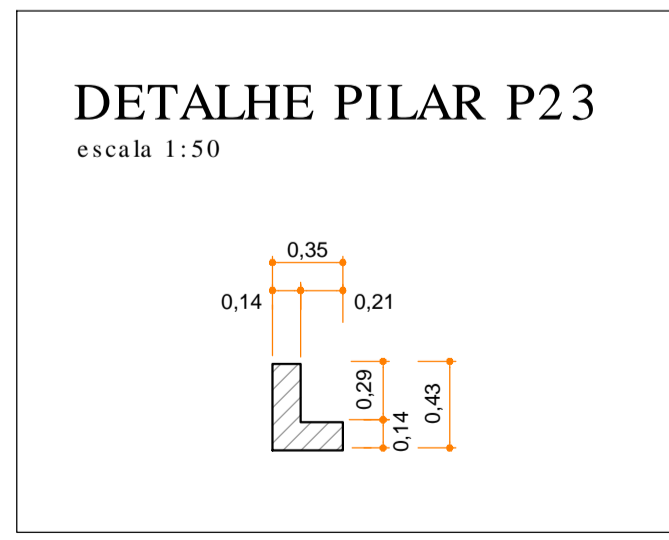
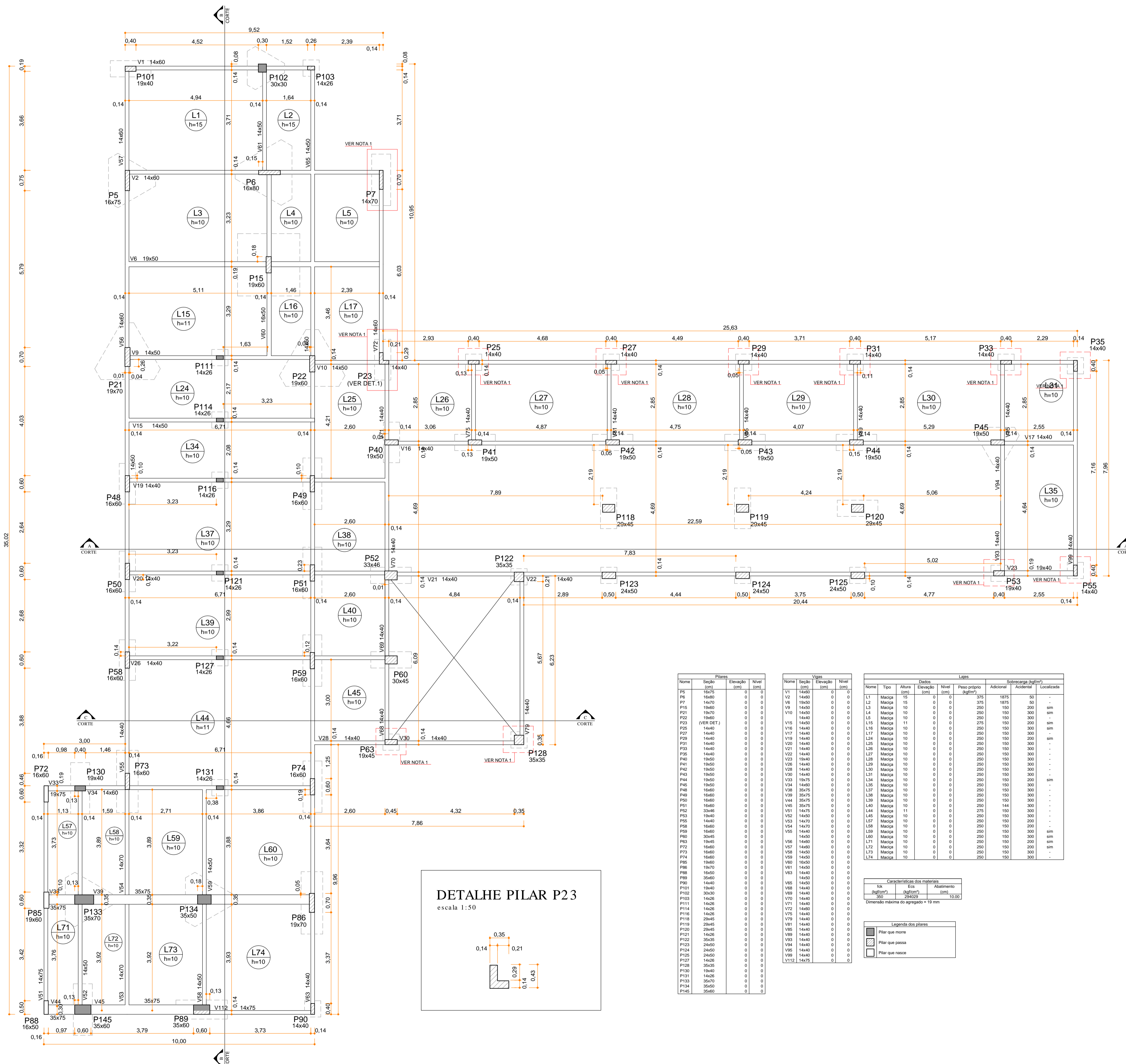


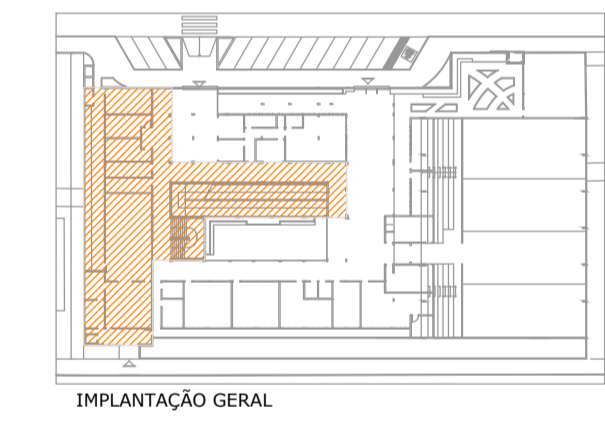
FORMA DO TÉRREO
escala 1:75



Pilares				Vigas				Lajes								
Nome	Seção (cm)	Elevação (cm)	Nível (cm)	Nome	Seção (cm)	Elevação (cm)	Nível (cm)	Nome	Tipo	Altura (cm)	Elevação (cm)	Nível (cm)	Peso próprio (kg/m²)	Adicional (kg/m²)	Sobrecarga (kg/m²)	Localizada
P5	16x75	0	0	V1	14x60	0	0	L1	Margem	15	0	0	375	1875	50	-
P6	16x75	0	0	V2	14x60	0	0	L2	Margem	15	0	0	375	1875	50	-
P7	14x70	0	0	V6	19x50	0	0	L3	Margem	15	0	0	250	150	200	sim
P8	19x70	0	0	V9	14x50	0	0	L4	Margem	10	0	0	250	150	300	sim
P9	19x70	0	0	V10	14x50	0	0	L5	Margem	10	0	0	250	150	300	sim
P10	14x26	0	0	V15	14x50	0	0	L15	Margem	11	0	0	275	150	300	sim
P11	14x26	0	0	V16	14x40	0	0	L16	Margem	10	0	0	250	150	300	sim
P12	14x26	0	0	V17	14x40	0	0	L17	Margem	10	0	0	250	150	300	sim
P13	14x26	0	0	V18	14x40	0	0	L18	Margem	10	0	0	250	150	300	sim
P14	14x26	0	0	V19	14x40	0	0	L19	Margem	10	0	0	250	150	300	sim
P15	14x26	0	0	V20	14x40	0	0	L20	Margem	10	0	0	250	150	300	sim
P16	14x26	0	0	V21	14x40	0	0	L21	Margem	10	0	0	250	150	300	sim
P17	14x26	0	0	V22	14x40	0	0	L22	Margem	10	0	0	250	150	300	sim
P18	14x26	0	0	V23	19x40	0	0	L23	Margem	10	0	0	250	150	300	sim
P19	14x26	0	0	V24	14x40	0	0	L24	Margem	10	0	0	250	150	300	sim
P20	14x26	0	0	V25	14x40	0	0	L25	Margem	10	0	0	250	150	300	sim
P21	14x26	0	0	V26	14x40	0	0	L26	Margem	10	0	0	250	150	300	sim
P22	19x60	0	0	V27	14x40	0	0	L27	Margem	10	0	0	250	150	300	sim
P23	VER DET.1	0	0	V28	14x40	0	0	L28	Margem	10	0	0	250	150	300	sim
P24	14x26	0	0	V29	14x40	0	0	L29	Margem	10	0	0	250	150	300	sim
P25	14x26	0	0	V30	14x40	0	0	L30	Margem	10	0	0	250	150	300	sim
P26	14x26	0	0	V31	14x40	0	0	L31	Margem	10	0	0	250	150	300	sim
P27	14x26	0	0	V32	19x75	0	0	L32	Margem	10	0	0	250	150	300	sim
P28	14x26	0	0	V33	19x75	0	0	L33	Margem	10	0	0	250	150	300	sim
P29	14x26	0	0	V34	14x60	0	0	L34	Margem	10	0	0	250	150	300	sim
P30	14x26	0	0	V35	14x60	0	0	L35	Margem	10	0	0	250	150	300	sim
P31	14x26	0	0	V36	35x75	0	0	L36	Margem	10	0	0	250	150	300	sim
P32	14x26	0	0	V37	35x75	0	0	L37	Margem	10	0	0	250	150	300	sim
P33	14x26	0	0	V38	14x40	0	0	L38	Margem	10	0	0	250	150	300	sim
P34	14x26	0	0	V39	14x40	0	0	L39	Margem	10	0	0	250	150	300	sim
P35	14x26	0	0	V40	14x40	0	0	L40	Margem	10	0	0	250	150	300	sim
P36	14x26	0	0	V41	14x40	0	0	L41	Margem	10	0	0	250	150	300	sim
P37	14x26	0	0	V42	14x40	0	0	L42	Margem	10	0	0	250	150	300	sim
P38	14x26	0	0	V43	14x40	0	0	L43	Margem	10	0	0	250	150	300	sim
P39	14x26	0	0	V44	35x75	0	0	L44	Margem	11	0	0	275	150	300	sim
P40	14x26	0	0	V45	35x75	0	0	L45	Margem	10	0	0	250	150	300	sim
P41	14x26	0	0	V46	14x40	0	0	L46	Margem	10	0	0	250	150	300	sim
P42	14x26	0	0	V47	14x40	0	0	L47	Margem	10	0	0	250	150	300	sim
P43	14x26	0	0	V48	14x40	0	0	L48	Margem	10	0	0	250	150	300	sim
P44	14x26	0	0	V49	14x40	0	0	L49	Margem	10	0	0	250	150	300	sim
P45	14x26	0	0	V50	14x40	0	0	L50	Margem	10	0	0	250	150	300	sim
P46	14x26	0	0	V51	14x40	0	0	L51	Margem	10	0	0	250	150	300	sim
P47	14x26	0	0	V52	14x40	0	0	L52	Margem	10	0	0	250	150	300	sim
P48	14x26	0	0	V53	14x70	0	0	L53	Margem	10	0	0	250	150	200	-
P49	16x60	0	0	V54	14x40	0	0	L54	Margem	10	0	0	250	150	300	sim
P50	16x60	0	0	V55	14x40	0	0	L55	Margem	10	0	0	250	150	300	sim
P51	16x60	0	0	V56	14x40	0	0	L56	Margem	10	0	0	250	150	300	sim
P52	16x60	0	0	V57	14x40	0	0	L57	Margem	10	0	0	250	150	300	sim
P53	16x60	0	0	V58	14x40	0	0	L58	Margem	10	0	0	250	150	300	sim
P54	16x60	0	0	V59	14x40	0	0	L59	Margem	10	0	0	250	150	300	sim
P55	14x40	0	0	V60	14x40	0	0	L60	Margem	10	0	0	250	150	300	sim
P56	16x60	0	0	V61	14x40	0	0	L61	Margem	10	0	0	250	150	300	sim
P57	16x60	0	0	V62	14x40	0	0	L62	Margem	10	0	0	250	150	300	sim
P58	16x60	0	0	V63	14x40	0	0	L63	Margem	10	0	0	250	150	300	sim
P59	16x60	0	0	V64	14x40	0	0	L64	Margem	10	0	0	250	150	300	sim
P60	30x45	0	0	V65	14x40	0	0	L65	Margem	10	0	0	250	150	300	sim
P61	19x45	0	0	V66	14x40	0	0	L66	Margem	10	0	0	250	150	300	sim
P62	19x45	0	0	V67	14x40	0	0	L67	Margem	10	0	0	250	150	300	sim
P63	19x45	0	0	V68	14x40	0	0	L68	Margem	10	0	0	250	150	300	sim
P64	19x45	0	0	V69	14x40	0	0	L69	Margem	10	0	0	250	150	300	sim
P65	19x45	0	0	V70	14x40	0	0	L70	Margem	10	0	0	250	150	300	sim
P66	19x45	0	0	V71	14x40	0	0	L71	Margem	10	0	0	250	150	300	sim
P67	19x45	0	0	V72	14x40	0	0	L72	Margem	10	0	0	250	150	300	sim
P68	19x45	0	0	V73	14x40	0	0	L73	Margem	10	0	0	250	150	300	sim
P69	19x45	0	0	V74	14x40	0	0	L74	Margem	10	0	0	250	150	300	sim
P70	19x45	0	0	V75	14x40	0	0	L75	Margem	10	0	0	250	150	300	sim
P71	19x45	0	0	V76	14x40	0	0	L76	Margem	10	0	0	250	150	300	sim
P72	19x45	0	0	V77	14x40	0	0	L77	Margem	10	0	0	250	150	300	sim
P73	19x45	0	0	V78	14x40	0	0	L78	Margem	10	0	0	250	150	300	sim
P74	19x45	0	0	V79	14x40	0	0	L79	Margem	10	0	0	250	150	300	sim
P75	19x45	0	0	V80	14x40	0	0	L80	Margem	10	0	0	250	150	300	sim
P76	19x45	0	0	V81	14x40	0	0	L81	Margem	10	0	0	250	150	300	sim
P77	19x45	0	0	V82	14x40	0	0	L82	Margem	10	0	0	250	150	300	sim
P78	19x45	0	0	V83	14x40	0	0	L83	Margem	10	0	0	250	150	300	sim
P79	19x45	0	0	V84	14x40	0	0	L84	Margem	10	0	0	250	150	300	sim
P80	19x45	0	0	V85	14x40	0	0	L85	Margem	10	0	0	250	150	300	sim
P81	19x45	0	0	V86	14x40	0	0	L86	Margem	10	0	0	250	150	300	sim
P82	19x45	0	0	V87	14x40	0	0	L87	Margem	10	0	0	250	150	300	sim
P83	19x45	0	0	V88	14x40	0	0	L88	Margem	10	0	0	250	150	300	sim
P84	19x45	0	0	V89	14x40	0	0	L89	Margem	10	0	0	250	150	300	sim
P85	19x45	0	0	V90	14x40	0	0	L90	Margem	10	0	0	250	150	300	sim
P86	19x45	0	0	V91	14x40	0	0	L91	Margem	10	0	0	250	150	300	sim
P87	19x45	0	0	V92	14x40	0	0	L92	Margem	10	0	0	250	150	300	sim
P88	19x45	0	0	V93	14x40	0	0	L93	Margem	10	0	0	250	150	300	sim
P89	19x45	0	0	V94	14x40	0	0	L94	Margem	10	0	0	250	150	300	sim
P90	19x45	0	0	V95	14x40	0	0	L95	Margem	10	0	0	250	150	300	sim
P91	19x45	0	0	V96	14x40	0	0	L96	Margem	10	0	0	250	150	300	sim
P92	19x45	0	0	V97	14x40	0	0	L97	Margem	10	0	0	250	150	300	sim
P93	19x45	0	0	V98	14x40	0	0	L98	Margem	10	0	0	250	150	300	sim
P94	19x45	0	0	V99	14x40	0	0	L99	Margem	10	0	0	250	150	300	sim
P95	19x45	0	0	V100	14x40	0	0	L100	Margem	10	0	0	250	150	300	sim

Características dos materiais		
fk	Esq	Abastecimento
30.0	24009	10.000
Dimensão máxima do agregado = 19 mm		

Legenda dos pilares		
	Pilar que morre	
	Pilar que passa	
	Pilar que nasce	



NOTAS:
- FUNDAÇÃO EM BLOCO CONJUNTO VERIFICAR FRANCHA DE LOCAÇÃO DE EST